



112/07/28

免責聲明

- 本次法說會所提供之簡報內容可能包括對於未來狀況之預測及評估關於未來狀況之陳述乃基於公司目前可得資料所做的預測，涉及風險及不確定性，並可能發生實際結果與預期狀況有重大差異的情形本公司並不保證簡報內容之正確性，亦不負有更新或修正簡報內容之責任。
- 簡報內容非經由本公司書面許可，任何第三者不得任意取用或複製。

議程

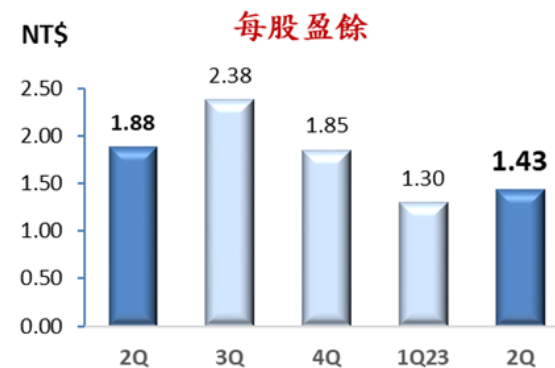
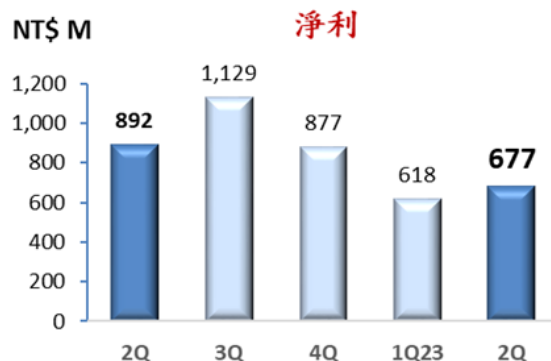
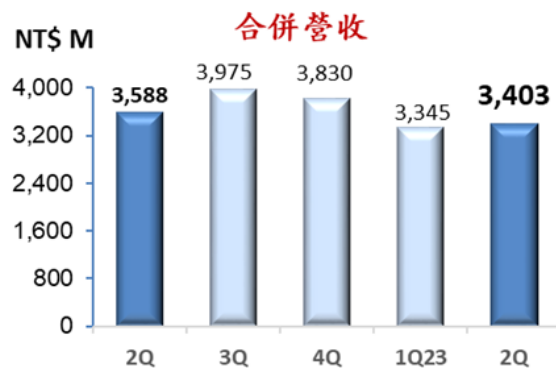
- 112年上半年營運成果
- 營運重要訊息
- 問與答



112年上半年營運成果

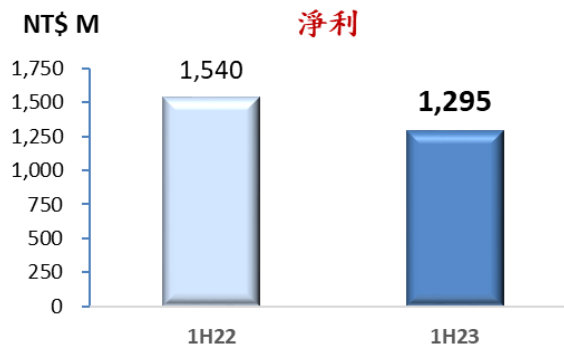
112年第2季營運成果

- **112年第2季合併營收新台幣34.03億元。**
(季增1.7%，年減5.2%)
- **112年第2季淨利為新台幣6.77億元。**
(季增9.5%，年減24.1%)
- **112年第2季每股盈餘新台幣1.43元。**



112年上半年營運成果

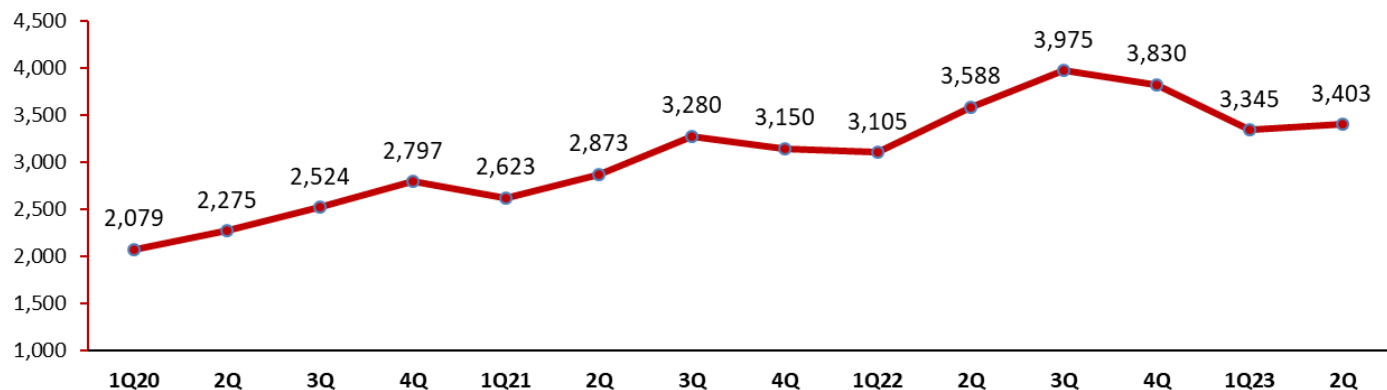
- **112年上半年合併營收新台幣67.49億元。**
(年增0.8%)
- **112年上半年淨利為新台幣12.95億元。**
(年減15.9%)
- **112年上半年每股盈餘新台幣2.73元。**



業績及獲利趨勢

NT\$ M

● 合併營收



2023H1
合併營收
NT\$6,749M

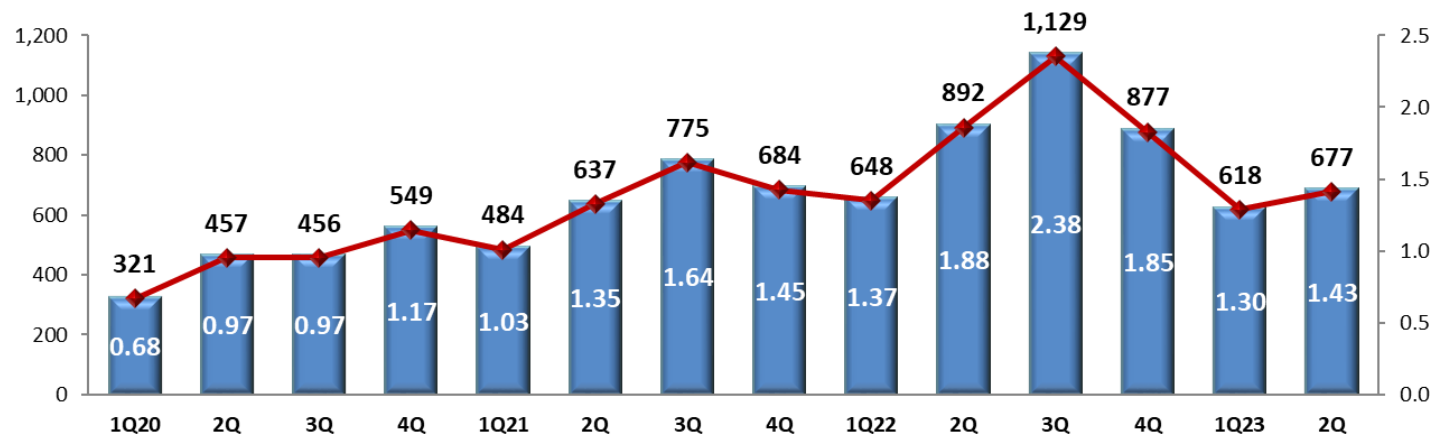
YoY +0.8%

NI : NT\$ M

■ 每股盈餘

◆ 淨利

EPS : NT\$



2023H1
淨利
NT\$1,295M

YoY -15.9%

每股盈餘
NT\$2.73

YoY -16.0%

112年第2季經營績效

綜合損益表項目

(單位：新台幣百萬元，每股盈餘除外)

	112第2季	112第1季	111第2季	季變化	年變化
營業收入	3,403	3,345	3,588	1.7%	-5.2%
營業毛利	1,117	1,173	1,466	-4.8%	-23.8%
毛利率	32.8%	35.1%	40.9%	-2.3 ppt	-8.1 ppt
營業利益	762	825	1,087	-7.6%	-29.9%
營業利益率	22.4%	24.7%	30.3%	-2.3 ppt	-7.9 ppt
營業外收入及支出	43	-47	17	191.5%	152.9%
淨利	677	618	892	9.5%	-24.1%
淨利率	19.9%	18.5%	24.9%	+1.4 ppt	-5.0 ppt
每股盈餘 (元)	1.43	1.30	1.88	10.0%	-23.9%

112年上半年經營績效

綜合損益表項目

(單位：新台幣百萬元，每股盈餘除外)

	112上半年	111上半年	年變化
營業收入	6,749	6,694	0.8%
營業毛利	2,290	2,583	-11.3%
毛利率	33.9%	38.6%	-4.7 ppt
營業利益	1,587	1,871	-15.2%
營業利益率	23.5%	28.0%	-4.5 ppt
營業外收入及支出	-4	45	-108.9%
淨利	1,295	1,540	-15.9%
淨利率	19.2%	23.0%	-3.8 ppt
每股盈餘 (元)	2.73	3.25	-16.0%

112年第2季底財務狀況及重要財務指標

資產負債表項目

(新台幣 百萬元)

	112年第2季底		111年第4季底		111年第2季底	
	金額	%	金額	%	金額	%
現金及約當現金	2,173	7%	2,955	10%	1,959	7%
按攤銷後成本衡量之金融資產-流動	1,873	6%	1,665	5%	1,726	6%
應收帳款	2,845	9%	2,982	10%	2,775	10%
長期投資	312	1%	327	1%	343	1%
不動產、廠房及設備	21,302	67%	19,859	64%	17,838	64%
使用權資產	1,087	3%	1,183	4%	1,212	4%
資產總計	31,784	100%	31,030	100%	27,829	100%
流動負債	5,852	18%	4,657	15%	5,286	19%
非流動負債	9,794	31%	9,841	32%	8,228	30%
負債總計	15,646	49%	14,498	47%	13,514	49%
權益	16,138	51%	16,532	53%	14,315	51%
股東權益總計	16,138	51%	16,532	53%	14,315	51%
重要財務指標						
流動比率		137%		185%		141%
總資產週轉率(年化)		0.43		0.47		0.49
固定資產週轉率(年化)		0.64		0.79		0.77
股東權益報酬率(年化)		15.6%		23.2%		21.8%

112年上半年合併現金流量表

現金流量表項目

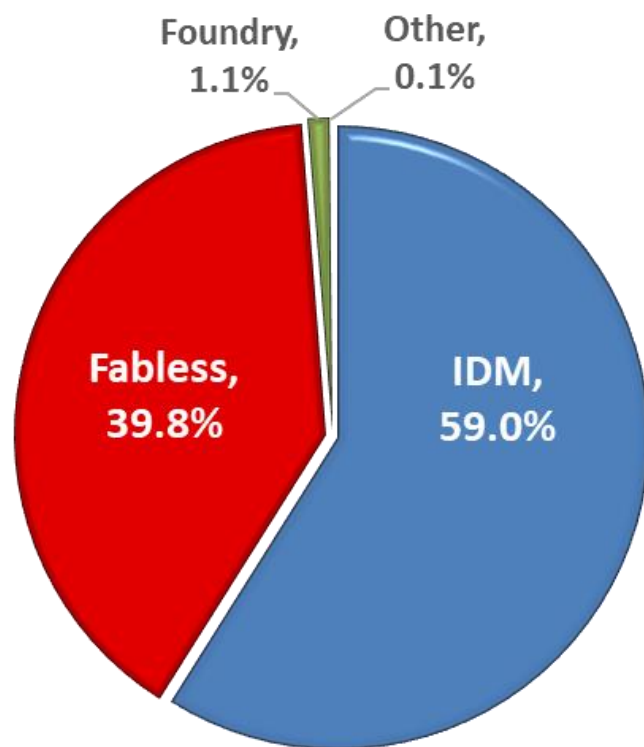
(新台幣 百萬元)

	112上半年	111上半年
期初現金及約當現金餘額	2,955	2,207
營業活動之現金流量	2,439	2,623
取得不動產、廠房及設備	-3,258	-2,371
出售不動產、廠房及設備	13	16
銀行借款增減數	391	108
其他投資活動及融資活動	-367	-624
期末現金及約當現金餘額 (a)	2,173	1,959
按攤銷後成本衡量之金融資產-流動 (三個月以上定期存款) (b)	1,873	1,726
(a) + (b)	4,046	3,685
自由現金流量 *	-819	252

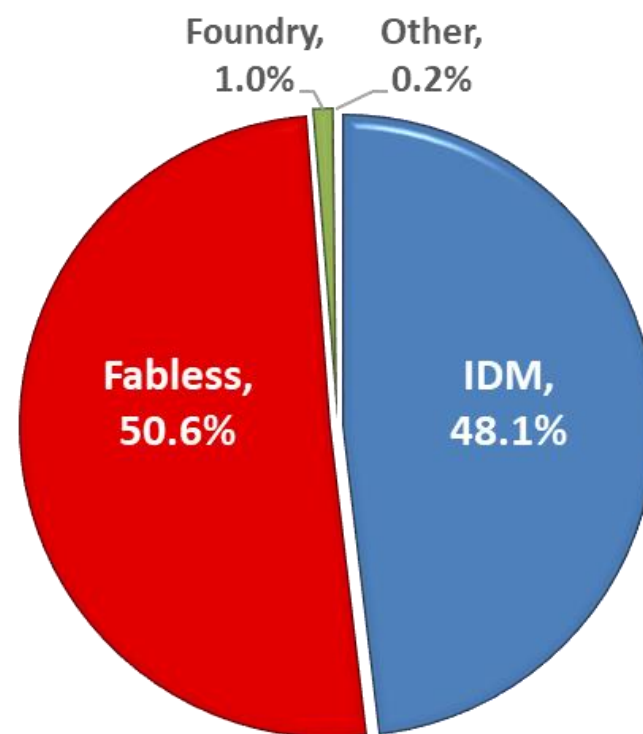
* 自由現金流量 = 營運活動之現金流入 - 資本支出

營收分析 - 客戶別

■ 112年上半年

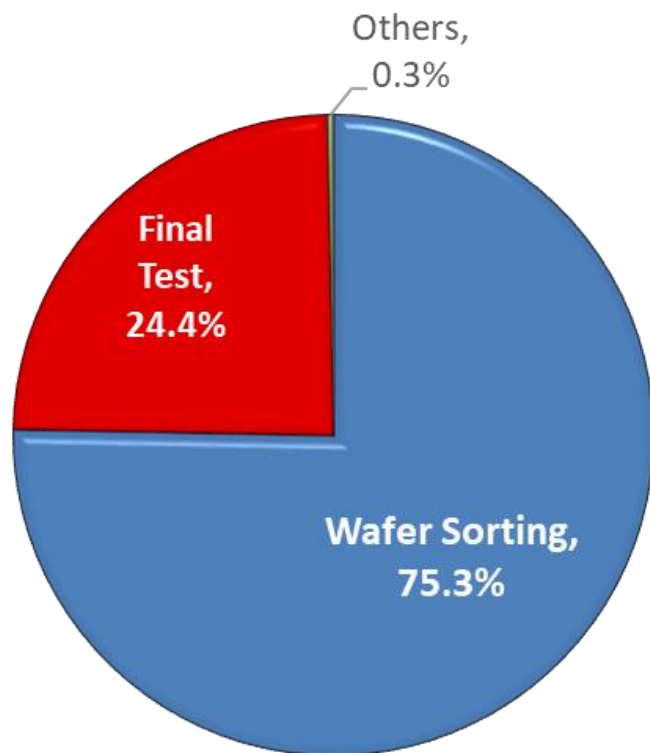


■ 111年上半年

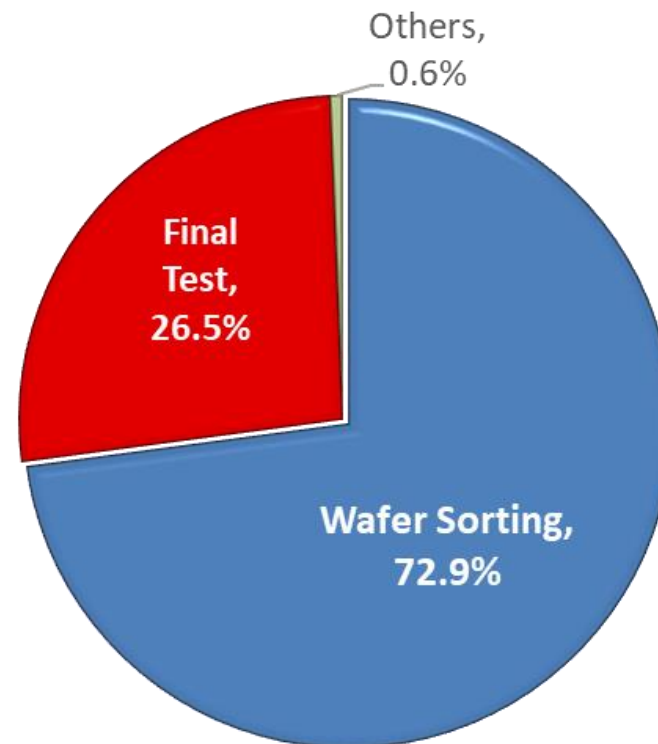


營收分析 - 產品別

■ 112年上半年

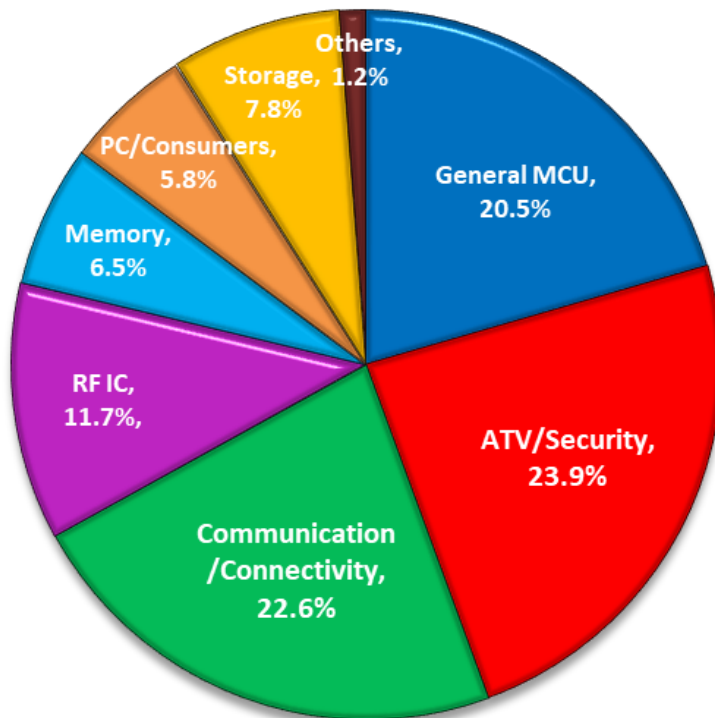


■ 111年上半年

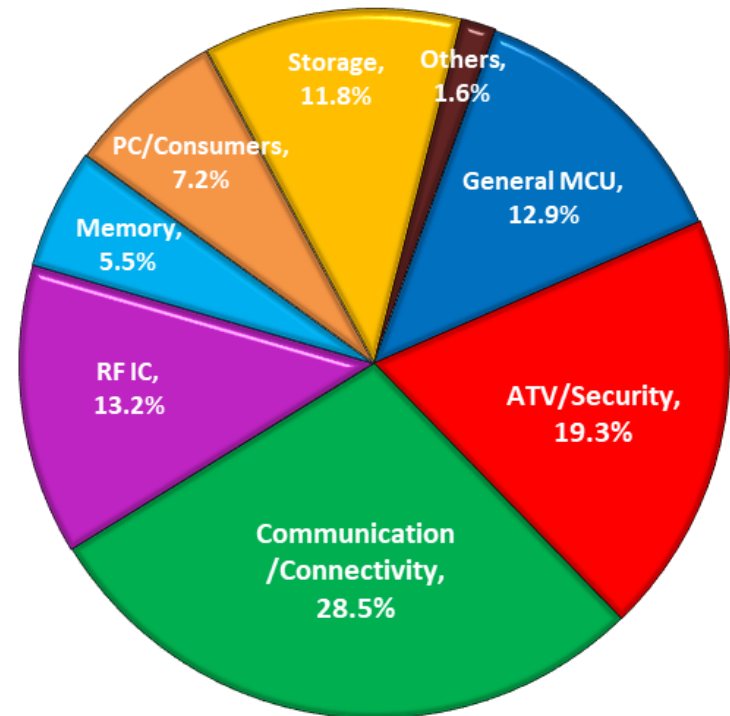


營收分析 - 應用別

■ 112年上半年



■ 111年上半年





112年上半年營運重要訊息

Recap of Recent Major Events

- 欣銓總部4個廠於2022年11月進行責任商業聯盟有效性驗證 (RBA Validated Audit Program RBA VAP) 稽核，並於 2023年4月通過最終審核，結案稽核達到滿分200分的白金等級，有效性至2024年11月。



Recap of Recent Major Events

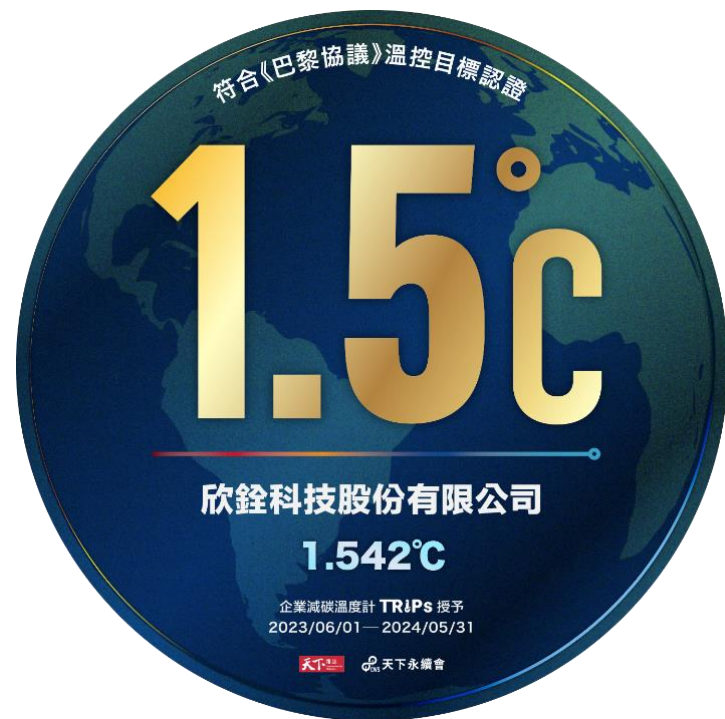
- 欣銓科技獲得【天下永續會】企業減碳溫度計授予「符合1.5°C溫控目標」標章

欣銓科技股份有限公司
ARDENTEC CORPORATION

上櫃 製造業 半導體 資本額49.02億 ESG網站

升溫1.6°C以下
成效卓越 **1.542°C**

企業減碳溫度計 [Trips \(cw.com.tw\)](http://Trips(cw.com.tw))



Recap of Recent Major Events

- 112年6月15日欣銓科技宣布正式成為由氣候組織(The Climate Group, TCG)及碳揭露計畫(Carbon Disclosure Project, CDP)所主導的全球再生能源倡議(RE100)的一員，為臺灣首家封測業者加入，並承諾將於2050年集團所有營運據點，包含臺灣、新加坡、南韓、南京等據點在內實現100%使用再生能源的目標。





Q & A